



# مجمع عمومی سالانه شرکت صنایع سیمان غرب (سغرب)

شرکت مدیریت سرمایه بیمه سلامت ایرانیان

## ترکیب سهامداران

درصد سهام	تعداد سهام (میلیون سهم)	نام سهامدار
۵۰.۹٪	۲۵۴,۳۰۴,۱۷۰	شرکت سهامی عام سیمان فارس و خوزستان
۸.۷٪	۴۳,۴۱۶,۶۶۶	شرکت گروه مالی ایرانیان
۷.۲٪	۳۵,۷۵۱,۶۶۶	شرکت سرمایه گذاری بهمن
۶.۴٪	۳۲,۱۵۱,۳۳۳	شرکت گروه توسعه مالی مهرآیندگان
۴.۹٪	۲۴,۳۵۰,۲۴۷	شرکت سیمان شمال
۲۲.۰٪	۱۱۰,۰۲۵,۹۱۸	سایر اشخاص حقیقی و حقوقی
۱۰۰.۰٪	۵۰۰,۰۰۰,۰۰۰	جمع

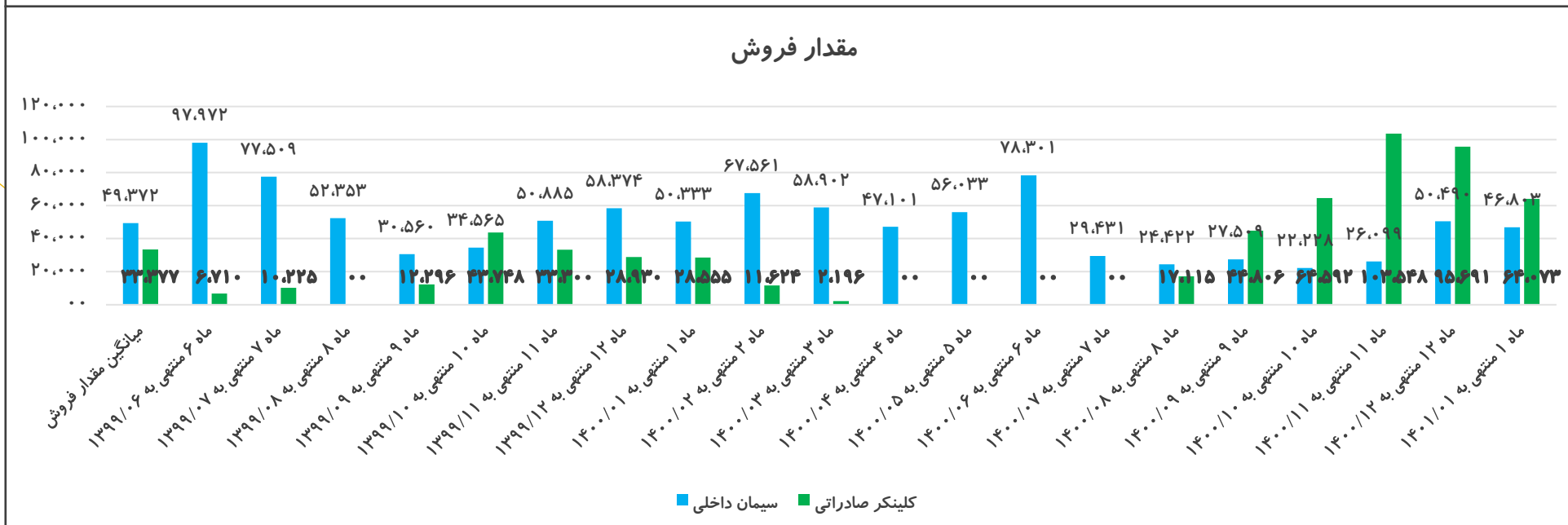
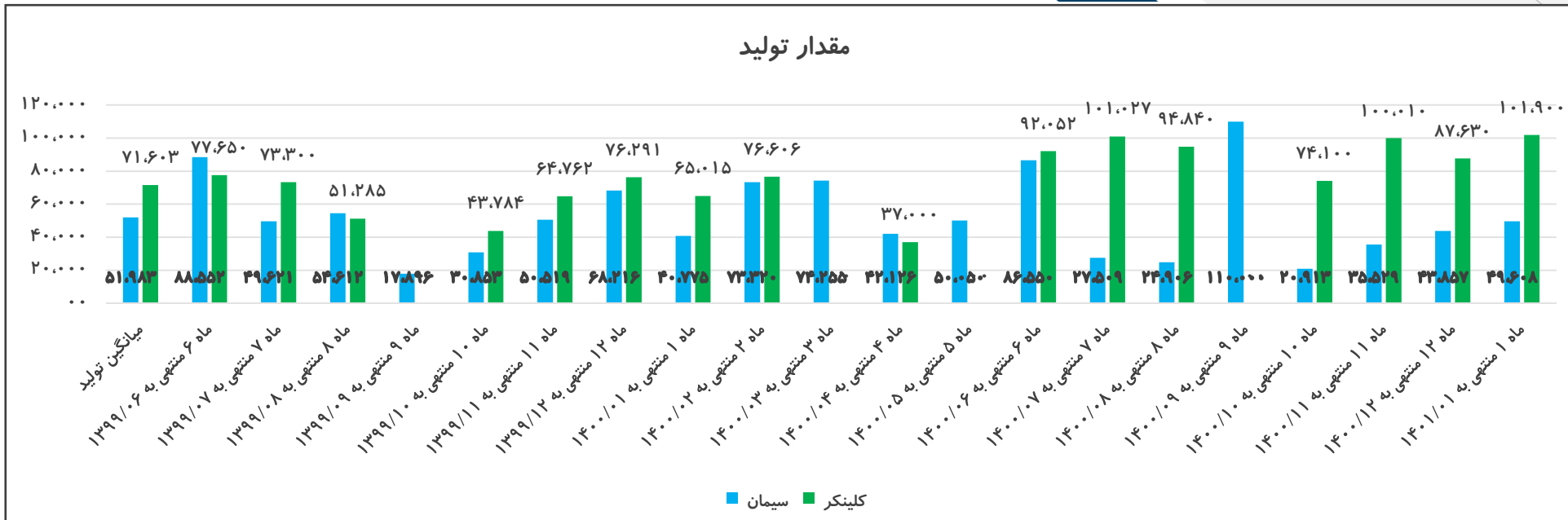
## صورت و سود و زیان

۱۴۰۰	۱۳۹۹	۱۳۹۸	۱۳۹۷	۱۳۹۶	واحد	صورت سود زیان
۴,۴۱۳,۴۱۷	۲,۳۹۵,۴۲۴	۱,۶۶۸,۹۸۶	۱,۱۹۸,۰۰۲	۸۰۰,۳۷۷	میلیون ریال	فروش
(۲,۲۰۲,۱۹۳)	(۱,۳۱۲,۸۴۵)	(۱,۰۰۷,۱۷۵)	(۸۲۸,۷۷۴)	(۵۵۶,۴۴۳)		بهای تمام شده کالای فروش رفته
۲,۲۱۱,۲۲۴	۱,۰۸۲,۵۷۹	۶۶۱,۸۱۱	۳۶۹,۲۲۸	۲۴۳,۹۳۴		سود(زیان) ناخالص
(۱,۰۹۱,۴۲۴)	(۳۹۰,۹۲۶)	(۲۴۴,۲۱۰)	(۷۹,۳۷۱)	(۶۶,۰۱۰)		هزینه های عمومی اداری
(۳۶,۵۸۶)	(۱۰,۷۸۵)	(۱,۷۰۱)	(۸۷۱)	(۹,۶۸۳)		سایر درآمد هزینه عملیاتی
۱,۰۸۳,۲۱۴	۶۸۰,۸۶۸	۴۱۵,۹۰۰	۲۸۸,۹۸۶	۱۶۸,۲۴۱		سود(زیان) عملیاتی
(۴۲,۳۴۵)	(۲۷,۵۰۶)	(۳۰,۶۸۶)	(۳۳,۹۴۷)	(۳۸,۳۶۵)		هزینه های مالی
۱۴۴,۶۰۴	۱۶۵,۸۷۹	۸۸,۷۵۳	۴۱,۴۲۴	۲۳,۹۳۲		خالص سایر درآمدها (هزینه‌ها) ی عملیاتی
۱,۱۸۵,۴۷۳	۸۱۹,۲۴۱	۴۷۳,۹۶۷	۲۹۶,۴۶۳	۱۵۳,۸۰۸		سود (زیان) خالص عملیات در حال تداوم قبل از مالیات
(۱۲۴,۶۰۵)	(۷۵,۸۸۰)	(۵۸,۶۴۳)	(۴۲,۷۷۴)	(۲۲,۷۳۹)		مالیات
۱,۰۶۰,۸۶۸	۷۴۳,۳۶۱	۴۱۵,۳۲۴	۲۵۳,۶۸۹	۱۳۱,۰۶۹		سود (زیان) خالص
۵۰۰,۰۰۰	۵۰۰,۰۰۰	۵۰۰,۰۰۰	۳۰۰,۰۰۰	۳۰۰,۰۰۰	سرمایه	
۲۱۲۲	۱۴۸۷	۸۳۱	۵۰۷	۲۶۲	ریال	سود هر سهم بر اساس آخرین سرمایه

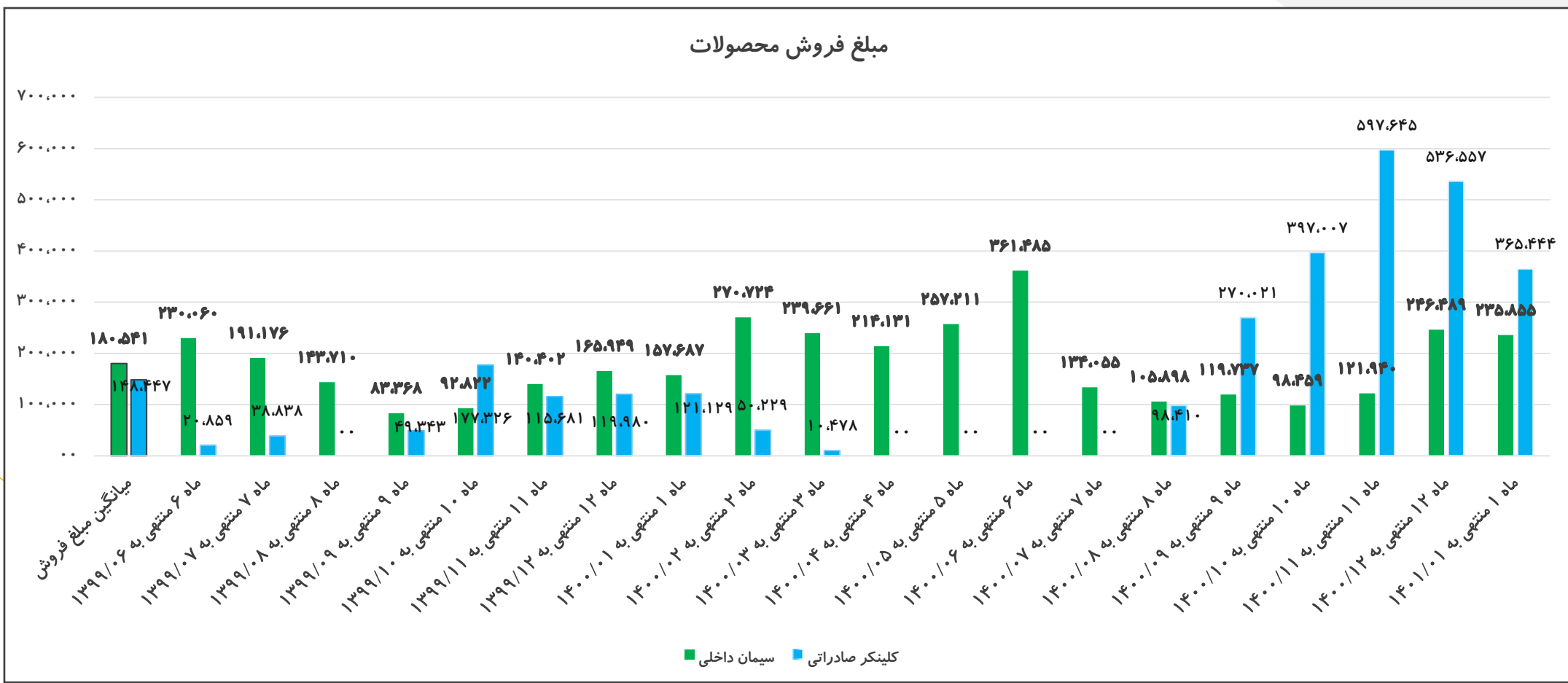
## حاشیه سود

۱۴۰۰	۱۳۹۹	۱۳۹۸	۱۳۹۷	۱۳۹۶	دوره مالی منتهی به آذر ماه
۵۰.۱٪	۴۵.۲٪	۳۹.۷٪	۳۰.۸٪	۳۰.۵٪	حاشیه سود ناخالص
۲۴.۵٪	۲۸.۴٪	۲۴.۹٪	۲۴.۱٪	۲۱.۰٪	حاشیه سود عملیاتی
۲۴.۰٪	۳۱.۰٪	۲۴.۹٪	۲۱.۲٪	۱۶.۴٪	حاشیه سود خالص

## رند ماهانه مقداری تولید و فروش (تن)



## روند ماهانه فروش (میلیون ریال)



## اهم نکات با اهمیت مطرح شده در مجمع

اهم مطالب عنوان شده توسط مدیر عامل:

- ❖ ظرفیت تولیدات سیمان شرکت معادل ۱.۲ میلیون تن می باشد که این مقدار معادل ۱.۳ درصد از کل ظرفیت اسمی کشور است.
- ❖ عوارض بر صادرات محصولات به ترتیب برای سیمان ۵ درصد و برای کلینکر ۱۱ درصد اعمال شده است. که شنیده ها حاکی از تعدیل یا حذف عوارض بر صادرات است اما تایید نشده است
- ❖ رشد هزینه اداری و عمومی فروش و کاهش حاشیه سود عملیاتی عمدتاً به سبب هزینه حمل و نقل ناشی از صادرات کلینکر به کشور عراق در سال مالی ۱۴۰۰ به مبلغ ۸۰ میلیارد تومان بوده است.
- ❖ در سال ۱۴۰۰ مقدار ۳۶۸۰۰۰ تن کلینکر به شرکت ارض العماره واقع در عراق صادر شده است، البته صادرات سیمان به کشور عراق به دلیل ممنوعیت ایجاد شده از سمت عراق در حال حاضر مقدور نیست.
- ❖ از پرونده های حقوقی مربوط به مدعیان اراضی شرکت فقط یک پرونده مربوط به زمینی موقوفی به اندازه ۳۸۵ هکتار مفتوح و در حال بررسی است و مابقی با آرا صادره به نفع شرکت بسته شده است.
- ❖ در خصوص بخش کنترل هزینه عملیاتی شرکت، قصد خرید برق از بورس انرژی دارد.
- ❖ طرح های توسعه شرکت با نام کارخانه تولید بلوک های سبک و اتو کلاو شده AAC به ظرفیت ۶۰۰ هزار متر مکعب در سال در حال ساخت و پروژه سیمان سفید در دست بررسی است و پروژه استفاده از RDF با هدف سوخت جایگزین و پروژه الکترو فیلترهای دپارتمان پخت نیز از دیگر پروژه هاست.
- ❖ در پایان مجمع از سود ۲۱۲۲ ریالی به ازای هر سهم ۸۴ درصد معادل ۱۷۷۱ ریال سود تقسیم گردید.